


APROVEITAMENTO DE ESTUDOS

1º Para a solicitação de aproveitamento de estudos você deve acessar o seu SIGECAD Acadêmico pelo link

<https://ufgdnet.ufgd.edu.br/>

2º Fazer o login com seu CPF e a mesma senha do ambiente virtual (MOODLE).



Nome de usuário:

CPF


Senha:

Mesma senha do Portal EaD.

[Não consigo acessar a conta](#)

Entrar

3º Acessar o SIGECAD Acadêmico.

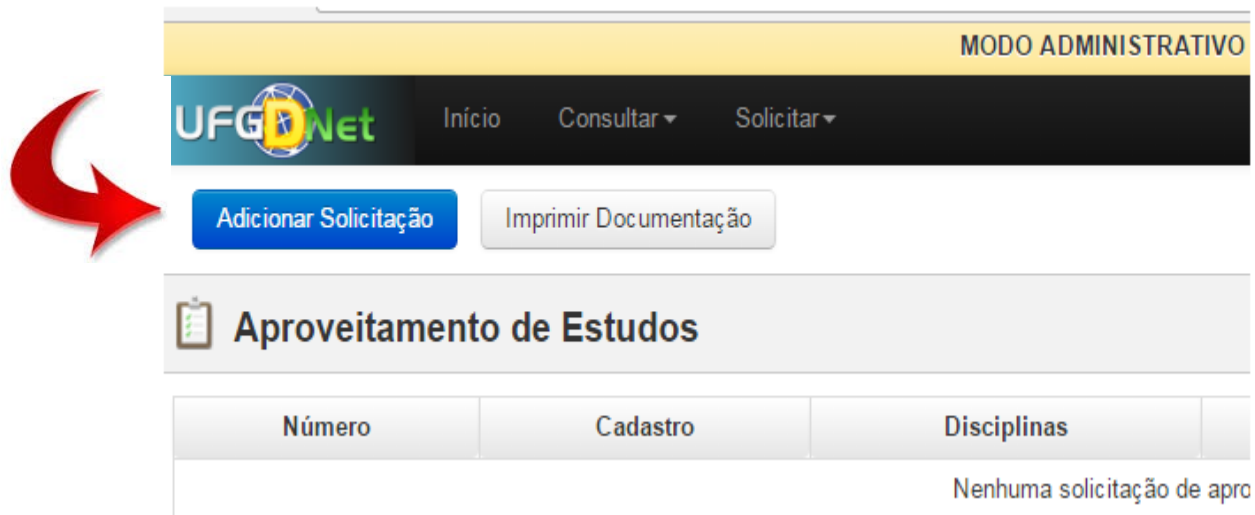


4º Selecionar a opção: SOLICITAR – APROVEITAMENTO DE



ESTUDOS

5º Clique em ADICIONAR SOLICITAÇÃO



MODO ADMINISTRATIVO

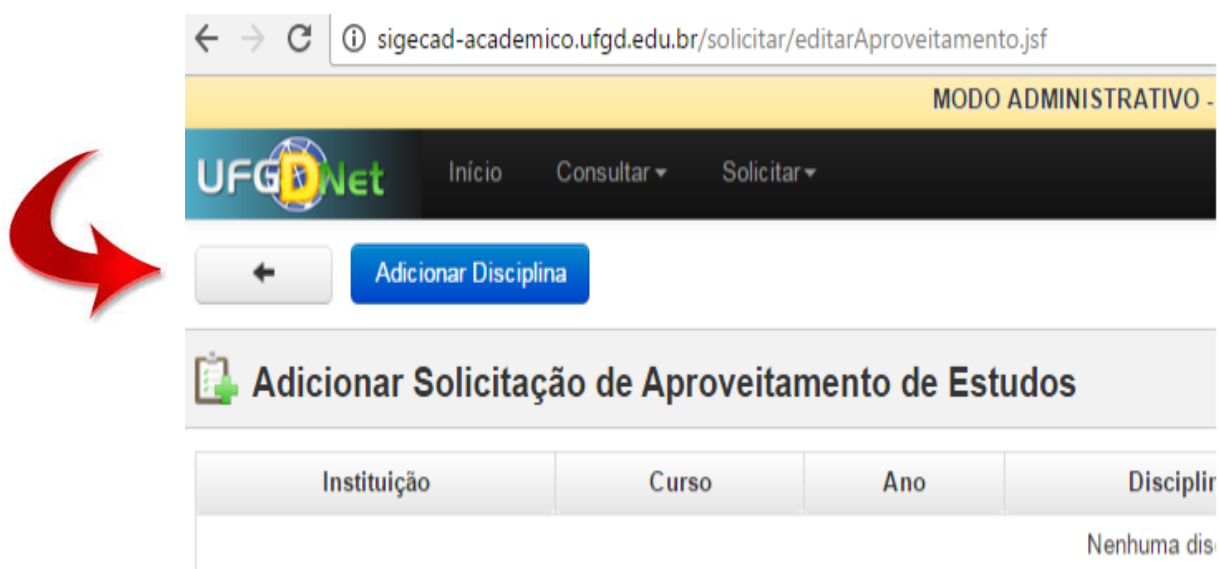
UFGDNet Início Consultar Solicitar

Adicionar Solicitação Imprimir Documentação

Aproveitamento de Estudos

Número	Cadastro	Disciplinas
Nenhuma solicitação de apro		

6º Em seguida ADICIONAR DISCIPLINA



sigecad-academico.ufgd.edu.br/solicitar/editarAproveitamento.jsf

MODO ADMINISTRATIVO

UFGDNet Início Consultar Solicitar

Adicionar Disciplina

Adicionar Solicitação de Aproveitamento de Estudos

Instituição	Curso	Ano	Disciplin
Nenhuma dis			

7º Cadastrar as disciplinas cursadas com aprovação.

Dados da Disciplina

Instituição:

Curso:

Ano:

Disciplina:

Carga Horária:

Adicionar

8º Salvar e enviar a solicitação via sistema.

The screenshot shows a web application interface. At the top right, there is a green button labeled "Salvar" with a red curved arrow pointing to it. Below this, a grey bar contains the text "Período letivo: EAD - 2017 / 0 [ESP. VERÃO 2017]". Underneath is a table with two columns: "Situação" and "Ações". Below the table, a blue button indicates "Mostrando 1 registro(s)". The main content area has a grey header with "Período letivo: EAD - 2017 / 0 [ESP. VERÃO 201" and a dropdown arrow. Below this is a yellow highlighted row. A table below that has columns: "C.H. Total", "Envio", "Situação", and "Ações". The row below has values: "68", "Não Enviada", "Cadastrada", and a set of icons including a pencil, a magnifying glass, a blue plus button, and a trash can. Below the table, a button labeled "Enviar Solicitação de Aproveitamento" has a red curved arrow pointing to it.

9º Imprimir o cadastro de solicitação e entregar acompanhado do Histórico Escolar original ou autenticado em cartório e as Ementas das disciplinas originais ou autenticadas em cartório no endereço abaixo:

A/C Secretaria Acadêmica

Aproveitamento de Estudos

Rua Benjamin Constant, N° 685

Centro - Dourados/MS

CEP: 79.803-040

OBS.: Observar o prazo para entrega ou envio no Calendário Acadêmico.